

3. ANALISI MISSIONI E PROGRAMMI

RISORSE CORRENTI ED IN CONTO CAPITALE PER LA RELIZZAZIONE DELLA MISSIONE

N° 8 Assetto del territorio ed edilizia abitativa

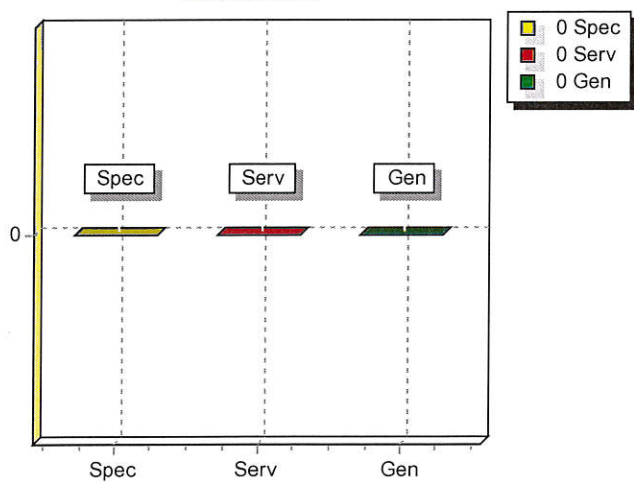
ENTRATE	2019	2020	2021	Legge di finanziamento e articolo
ENTRATE SPECIFICHE				
Stato				
Regione				
Provincia				
Unione Europea				
Cassa DDPP	0,00	0,00	0,00	
Altri Indebitamenti				
Altre Entrate				
TOTALE ENTRATE SPECIFICHE	0,00	0,00	0,00	
ENTRATE DA SERV.PUBBLICI				
ENTRATE DA RISORSE GEN.				
TOTALE ENTRATE	0,00	0,00	0,00	

3. ANALISI MISSIONI E PROGRAMMI

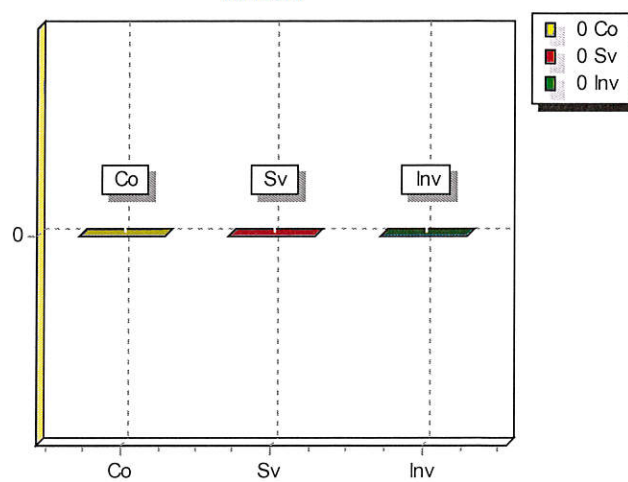
SPESA PREVISTA PER LA REALIZZAZIONE DELLA MISSIONE N° 8 Assetto del territorio ed edilizia abitativa

ANNO	SPESA CORRENTE				SPESE DI INVESTIMENTO		TOTALE (a + b + c)	Variazione % sul totale delle spese finali (Tit.I e II)
	CONSOLIDATA		DI SVILUPPO					
	Entità (a)	% sul totale	Entità (b)	% sul totale	Entità (c)	% sul totale		
2019	0,00	0,00	0,00	0,00	0,00	0,00	0,00	0,00
2020	0,00	0,00	0,00	0,00	0,00	0,00	0,00	0,00
2021	0,00	0,00	0,00	0,00	0,00	0,00	0,00	0,00

RISORSE 2019



IMPIEGHI



3. ANALISI MISSIONI E PROGRAMMI

MISSIONE N° 9 Sviluppo sostenibile e tutela del territorio e dell'ambiente

PROGRAMMI PER MISSIONE	9
RESPONSABILE	CAVALLERA ENRICO

DESCRIZIONE ESTESA

Funzioni riguardanti la gestione del territorio e dell'ambiente

3. ANALISI MISSIONI E PROGRAMMI

RISORSE CORRENTI ED IN CONTO CAPITALE PER LA RELIZZAZIONE DELLA MISSIONE N° 9 Sviluppo sostenibile e tutela del territorio e dell'ambiente

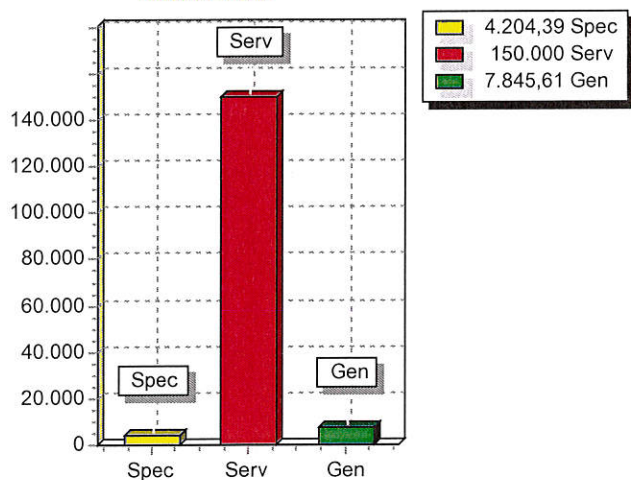
ENTRATE	2019	2020	2021	Legge di finanziamento e articolo
ENTRATE SPECIFICHE				
Stato				
Regione				
Provincia				
Unione Europea				
Cassa DDPP				
Altri Indebitamenti				
Altre Entrate	4.204,39	4.204,39	4.204,39	
TOTALE ENTRATE SPECIFICHE	4.204,39	4.204,39	4.204,39	
ENTRATE DA SERV.PUBBLICI				
Tassa per lo smaltimento dei rifiuti	0,00	0,00	0,00	
Tassa per lo smaltimento dei rifiuti	0,00	0,00	0,00	
Tributo comunale sui rifiuti e sui servizi	0,00	0,00	0,00	
Tassa sui rifiuti (TARI)	150.000,00	150.000,00	150.000,00	
Ripristino canali e fossi di scolo acque	0,00	0,00	0,00	
TOTALE PROVENTI SERVIZI	150.000,00	150.000,00	150.000,00	
ENTRATE DA RISORSE GEN.				
Distribuzione Risorse Generali	7.845,61	9.245,61	9.245,61	
TOTALE ENTRATE GENERALI	7.845,61	9.245,61	9.245,61	
TOTALE ENTRATE	162.050,00	163.450,00	163.450,00	

3. ANALISI MISSIONI E PROGRAMMI

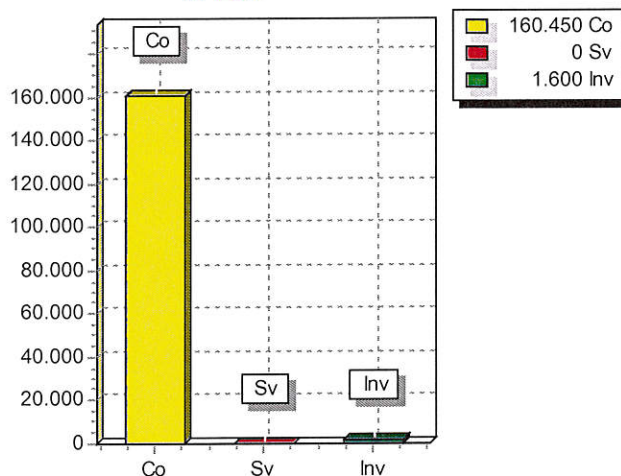
SPESA PREVISTA PER LA REALIZZAZIONE DELLA MISSIONE N° 9 Sviluppo sostenibile e tutela del territorio e dell'ambiente

ANNO	SPESA CORRENTE				SPESE DI INVESTIMENTO		TOTALE (a + b + c)	Variazione % sul totale delle spese finali (Tit.I e II)
	CONSOLIDATA		DI SVILUPPO					
	Entità (a)	% sul totale	Entità (b)	% sul totale	Entità (c)	% sul totale		
2019	160.450,00	99,01	0,00	0,00	1.600,00	0,99	162.050,00	0,00
2020	161.450,00	98,78	0,00	0,00	2.000,00	1,22	163.450,00	0,00
2021	161.450,00	98,78	0,00	0,00	2.000,00	1,22	163.450,00	0,00

RISORSE 2019



IMPIEGHI



3. ANALISI MISSIONI E PROGRAMMI

MISSIONE N° 10 Trasporti e diritto alla mobilità

PROGRAMMI PER MISSIONE

6

RESPONSABILE

CAVALLERA ENRICO

3. ANALISI MISSIONI E PROGRAMMI

RISORSE CORRENTI ED IN CONTO CAPITALE PER LA RELIZZAZIONE DELLA MISSIONE

N° 10 Trasporti e diritto alla mobilità

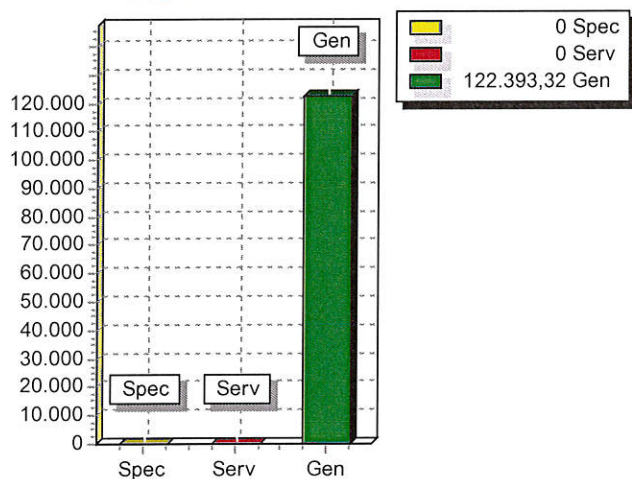
ENTRATE	2019	2020	2021	Legge di finanziamento e articolo
ENTRATE SPECIFICHE				
Stato				
Regione				
Provincia				
Unione Europea				
Cassa DDPP				
Altri Indebitamenti				
Altre Entrate				
TOTALE ENTRATE SPECIFICHE				
ENTRATE DA SERV.PUBBLICI				
ENTRATE DA RISORSE GEN.				
Distribuzione Risorse Generali	122.393,32	123.731,57	123.541,32	
TOTALE ENTRATE GENERALI	122.393,32	123.731,57	123.541,32	
TOTALE ENTRATE	122.393,32	123.731,57	123.541,32	

3. ANALISI MISSIONI E PROGRAMMI

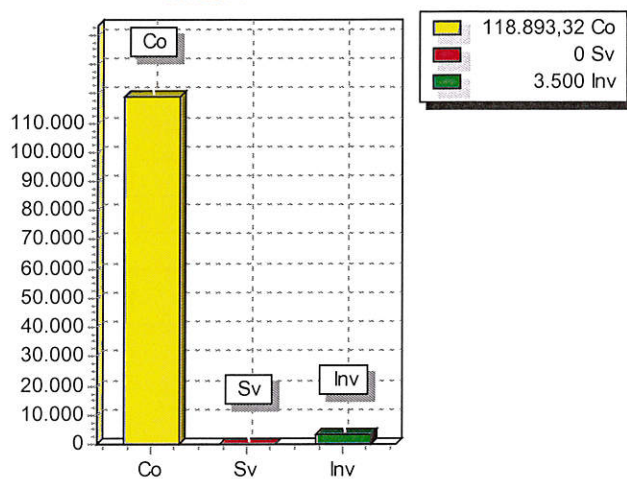
SPESA PREVISTA PER LA REALIZZAZIONE DELLA MISSIONE N° 10 Trasporti e diritto alla mobilità

ANNO	SPESA CORRENTE				SPESE DI INVESTIMENTO		TOTALE (a + b + c)	Variazione % sul totale delle spese finali (Tit.I e II)
	CONSOLIDATA		DI SVILUPPO					
	Entità (a)	% sul totale	Entità (b)	% sul totale	Entità (c)	% sul totale		
2019	118.893,32	97,14	0,00	0,00	3.500,00	2,86	122.393,32	0,00
2020	118.731,57	95,96	0,00	0,00	5.000,00	4,04	123.731,57	0,00
2021	118.541,32	95,95	0,00	0,00	5.000,00	4,05	123.541,32	0,00

RISORSE 2019



IMPIEGHI



3. ANALISI MISSIONI E PROGRAMMI

MISSIONE N° 11 Soccorso civile

PROGRAMMI PER MISSIONE	3
RESPONSABILE	CAVALLERA ENRICO

3. ANALISI MISSIONI E PROGRAMMI

RISORSE CORRENTI ED IN CONTO CAPITALE PER LA RELIZZAZIONE DELLA MISSIONE

N° 11 Soccorso civile

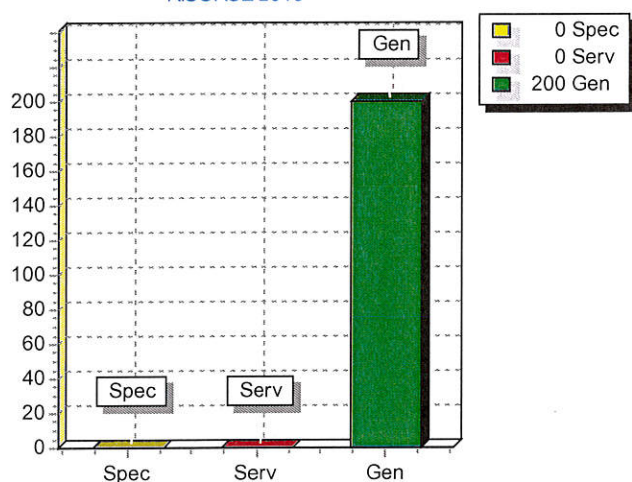
ENTRATE	2019	2020	2021	Legge di finanziamento e articolo
ENTRATE SPECIFICHE				
Stato				
Regione				
Provincia				
Unione Europea				
Cassa DDPP				
Altri Indebitamenti				
Altre Entrate				
TOTALE ENTRATE SPECIFICHE				
ENTRATE DA SERV.PUBBLICI				
ENTRATE DA RISORSE GEN.				
Distribuzione Risorse Generali	200,00	200,00	200,00	
TOTALE ENTRATE GENERALI	200,00	200,00	200,00	
TOTALE ENTRATE	200,00	200,00	200,00	

3. ANALISI MISSIONI E PROGRAMMI

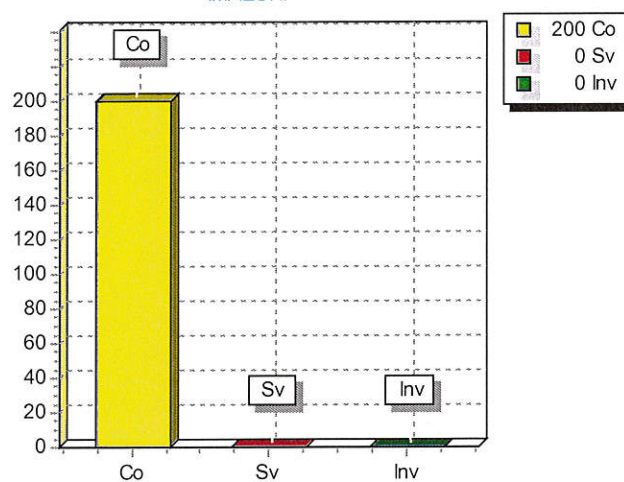
SPESA PREVISTA PER LA REALIZZAZIONE DELLA MISSIONE N° 11 Soccorso civile

ANNO	SPESA CORRENTE				SPESE DI INVESTIMENTO		TOTALE (a + b + c)	Variazione % sul totale delle spese finali (Tit.I e II)
	CONSOLIDATA		DI SVILUPPO					
	Entità (a)	% sul totale	Entità (b)	% sul totale	Entità (c)	% sul totale		
2019	200,00	100,00	0,00	0,00	0,00	0,00	200,00	0,00
2020	200,00	100,00	0,00	0,00	0,00	0,00	200,00	0,00
2021	200,00	100,00	0,00	0,00	0,00	0,00	200,00	0,00

RISORSE 2019



IMPIEGHI



3. ANALISI MISSIONI E PROGRAMMI

MISSIONE N° 12 Diritti sociali, politiche sociali e famiglia

PROGRAMMI PER MISSIONE	10
RESPONSABILE	BORLASTA MARISA

DESCRIZIONE ESTESA

funzioni nel settore sociale

MOTIVAZIONI

Nella spesa corrente vengono mantenuti gli stanziamenti del 2018

3. ANALISI MISSIONI E PROGRAMMI

RISORSE CORRENTI ED IN CONTO CAPITALE PER LA RELIZZAZIONE DELLA MISSIONE

N° 12 Diritti sociali, politiche sociali e famiglia

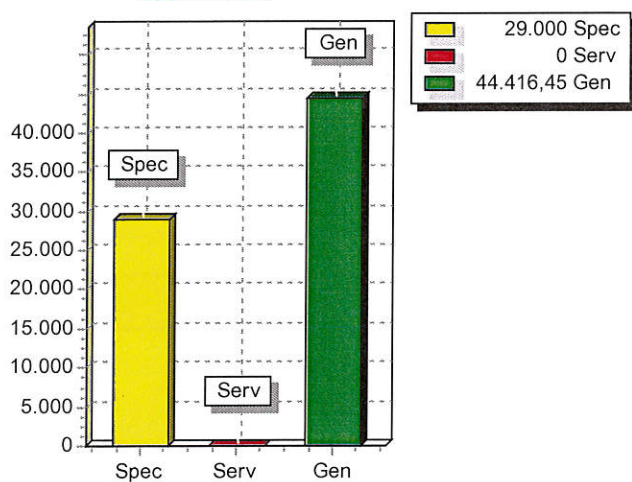
ENTRATE	2019	2020	2021	Legge di finanziamento e articolo
ENTRATE SPECIFICHE				
Stato				
Regione	8.000,00	8.000,00	8.000,00	
Provincia				
Unione Europea				
Cassa DDPP				
Altri Indebitamenti				
Altre Entrate	21.000,00	21.922,25	21.000,00	
TOTALE ENTRATE SPECIFICHE	29.000,00	29.922,25	29.000,00	
ENTRATE DA SERV.PUBBLICI				
ENTRATE DA RISORSE GEN.				
Distribuzione Risorse Generali	44.416,45	43.130,23	43.669,69	
TOTALE ENTRATE GENERALI	44.416,45	43.130,23	43.669,69	
TOTALE ENTRATE	73.416,45	73.052,48	72.669,69	

3. ANALISI MISSIONI E PROGRAMMI

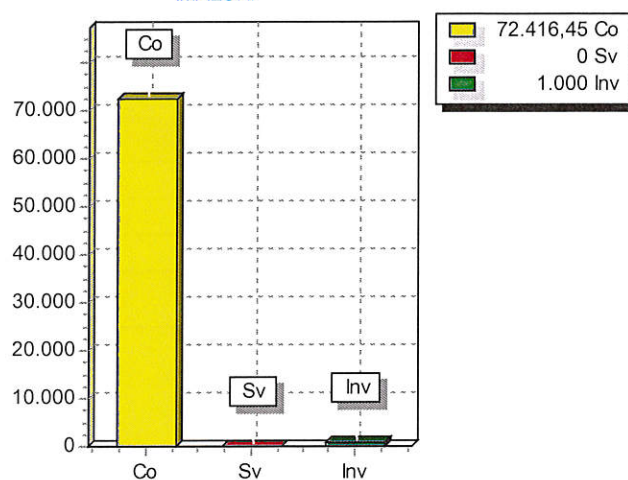
SPESA PREVISTA PER LA REALIZZAZIONE DELLA MISSIONE N° 12 Diritti sociali, politiche sociali e famiglia

ANNO	SPESA CORRENTE				SPESE DI INVESTIMENTO		TOTALE (a + b + c)	Variazione % sul totale delle spese finali (Tit.I e II)
	CONSOLIDATA		DI SVILUPPO					
	Entità (a)	% sul totale	Entità (b)	% sul totale	Entità (c)	% sul totale		
2019	72.416,45	98,64	0,00	0,00	1.000,00	1,36	73.416,45	0,00
2020	72.052,48	98,63	0,00	0,00	1.000,00	1,37	73.052,48	0,00
2021	71.669,69	98,62	0,00	0,00	1.000,00	1,38	72.669,69	0,00

RISORSE 2019



IMPIEGHI



3. ANALISI MISSIONI E PROGRAMMI

MISSIONE N° 13 Tutela della salute

PROGRAMMI PER MISSIONE

6

RESPONSABILE

3. ANALISI MISSIONI E PROGRAMMI**RISORSE CORRENTI ED IN CONTO CAPITALE PER LA RELIZZAZIONE DELLA MISSIONE**

N° 13 Tutela della salute

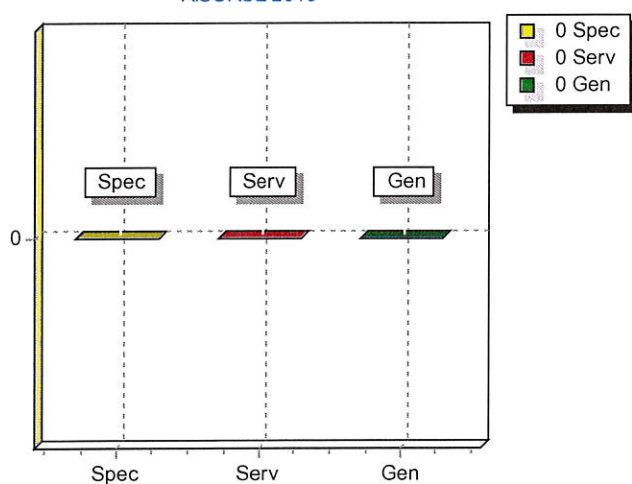
ENTRATE	2019	2020	2021	Legge di finanziamento e articolo
ENTRATE SPECIFICHE				
Stato				
Regione				
Provincia				
Unione Europea				
Cassa DDPP				
Altri Indebitamenti				
Altre Entrate				
TOTALE ENTRATE SPECIFICHE				
ENTRATE DA SERV.PUBBLICI				
ENTRATE DA RISORSE GEN.				
TOTALE ENTRATE				

3. ANALISI MISSIONI E PROGRAMMI

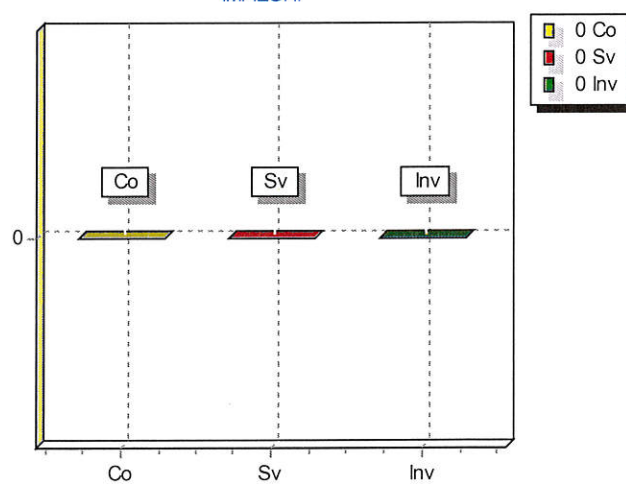
SPESA PREVISTA PER LA REALIZZAZIONE DELLA MISSIONE N° 13 Tutela della salute

ANNO	SPESA CORRENTE				SPESE DI INVESTIMENTO		TOTALE (a + b + c)	Variazione % sul totale delle spese finali (Tit.I e II)
	CONSOLIDATA		DI SVILUPPO					
	Entità (a)	% sul totale	Entità (b)	% sul totale	Entità (c)	% sul totale		
2019		0,00		0,00		0,00	0,00	0,00
2020		0,00		0,00		0,00	0,00	0,00
2021		0,00		0,00		0,00	0,00	0,00

RISORSE 2019



IMPIEGHI



3. ANALISI MISSIONI E PROGRAMMI

MISSIONE N° 14 Sviluppo economico e competitività

PROGRAMMI PER MISSIONE	5
RESPONSABILE	CAVALLERA ENRICO

DESCRIZIONE ESTESA

Funzioni nel campo dello sviluppo economico

MOTIVAZIONI

Somme in linea con gli stanziamenti del 2018.

3. ANALISI MISSIONI E PROGRAMMI**RISORSE CORRENTI ED IN CONTO CAPITALE PER LA RELIZZAZIONE DELLA MISSIONE**
N° 14 Sviluppo economico e competitività

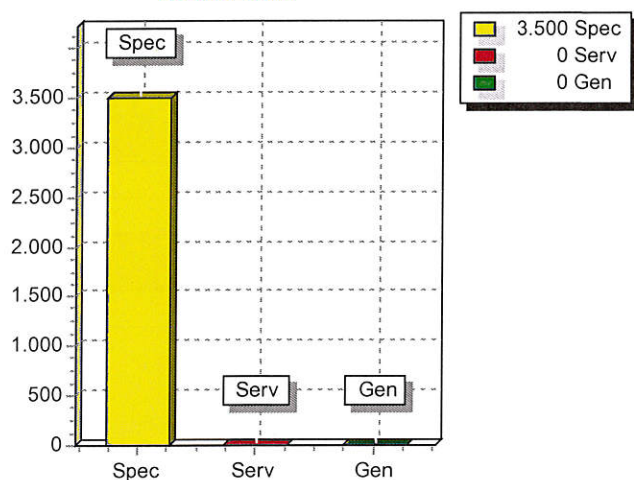
ENTRATE	2019	2020	2021	Legge di finanziamento e articolo
ENTRATE SPECIFICHE				
Stato				
Regione				
Provincia				
Unione Europea				
Cassa DDPP				
Altri Indebitamenti				
Altre Entrate	3.500,00	3.500,00	3.500,00	
TOTALE ENTRATE SPECIFICHE	3.500,00	3.500,00	3.500,00	
ENTRATE DA SERV.PUBBLICI				
ENTRATE DA RISORSE GEN.				
TOTALE ENTRATE	3.500,00	3.500,00	3.500,00	

3. ANALISI MISSIONI E PROGRAMMI

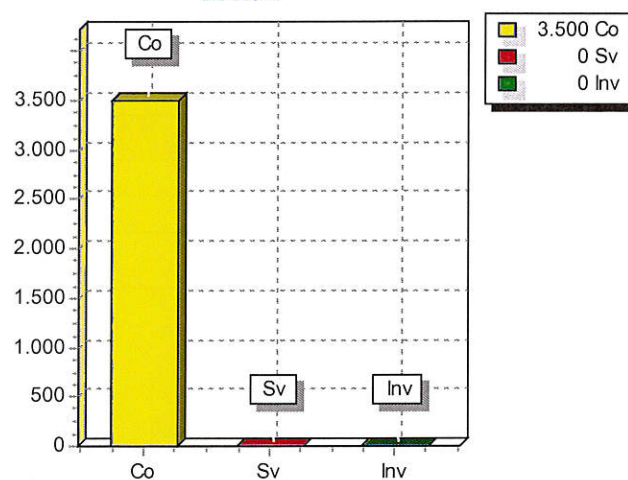
SPESA PREVISTA PER LA REALIZZAZIONE DELLA MISSIONE N° 14 Sviluppo economico e competitività

ANNO	SPESA CORRENTE				SPESE DI INVESTIMENTO		TOTALE (a + b + c)	Variazione % sul totale delle spese finali (Tit.I e II)
	CONSOLIDATA		DI SVILUPPO					
	Entità (a)	% sul totale	Entità (b)	% sul totale	Entità (c)	% sul totale		
2019	3.500,00	100,00	0,00	0,00	0,00	0,00	3.500,00	0,00
2020	3.500,00	100,00	0,00	0,00	0,00	0,00	3.500,00	0,00
2021	3.500,00	100,00	0,00	0,00	0,00	0,00	3.500,00	0,00

RISORSE 2019



IMPIEGHI



3. ANALISI MISSIONI E PROGRAMMI

MISSIONE N° 15 Politiche per il lavoro e la formazione professionale

PROGRAMMI PER MISSIONE

4

RESPONSABILE

3. ANALISI MISSIONI E PROGRAMMI

RISORSE CORRENTI ED IN CONTO CAPITALE PER LA RELIZZAZIONE DELLA MISSIONE
N° 15 Politiche per il lavoro e la formazione professionale

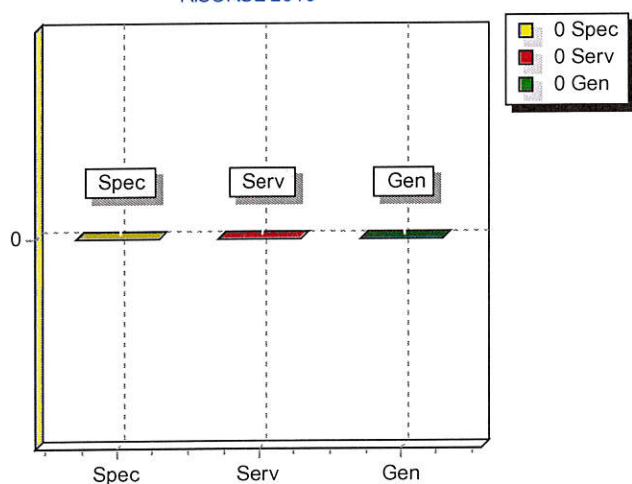
ENTRATE	2019	2020	2021	Legge di finanziamento e articolo
ENTRATE SPECIFICHE				
Stato				
Regione				
Provincia				
Unione Europea				
Cassa DDPP				
Altri Indebitamenti				
Altre Entrate				
TOTALE ENTRATE SPECIFICHE				
ENTRATE DA SERV.PUBBLICI				
ENTRATE DA RISORSE GEN.				
TOTALE ENTRATE				

3. ANALISI MISSIONI E PROGRAMMI

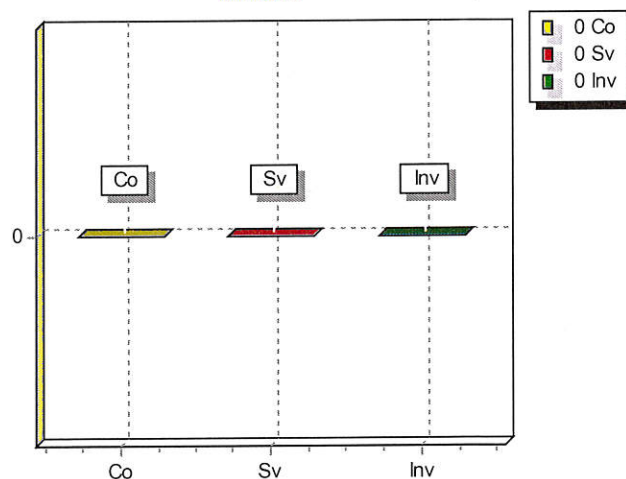
SPESA PREVISTA PER LA REALIZZAZIONE DELLA MISSIONE N° 15 Politiche per il lavoro e la formazione professionale

ANNO	SPESA CORRENTE				SPESE DI INVESTIMENTO		TOTALE (a + b + c)	Variazione % sul totale delle spese finali (Tit.I e II)
	CONSOLIDATA		DI SVILUPPO					
	Entità (a)	% sul totale	Entità (b)	% sul totale	Entità (c)	% sul totale		
2019		0,00		0,00		0,00	0,00	0,00
2020		0,00		0,00		0,00	0,00	0,00
2021		0,00		0,00		0,00	0,00	0,00

RISORSE 2019



IMPIEGHI



3. ANALISI MISSIONI E PROGRAMMI

MISSIONE N° 16 Agricoltura, politiche agroalimentari e pesca

PROGRAMMI PER MISSIONE

3

RESPONSABILE

3. ANALISI MISSIONI E PROGRAMMI

RISORSE CORRENTI ED IN CONTO CAPITALE PER LA RELIZZAZIONE DELLA MISSIONE

N° 16 Agricoltura, politiche agroalimentari e pesca

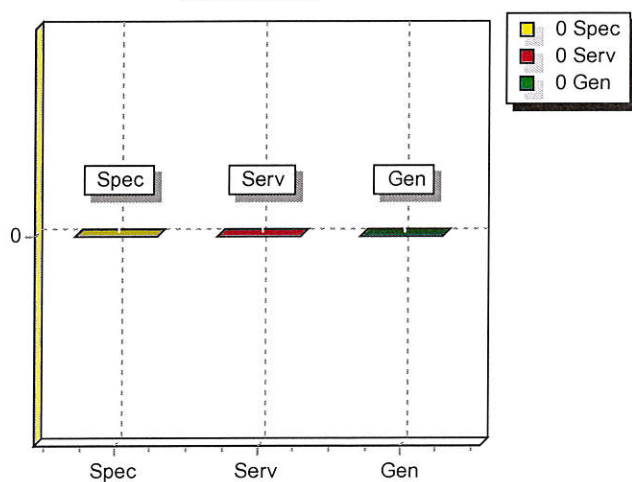
ENTRATE	2019	2020	2021	Legge di finanziamento e articolo
ENTRATE SPECIFICHE				
Stato				
Regione				
Provincia				
Unione Europea				
Cassa DDPP				
Altri Indebitamenti				
Altre Entrate				
TOTALE ENTRATE SPECIFICHE				
ENTRATE DA SERV.PUBBLICI				
ENTRATE DA RISORSE GEN.				
TOTALE ENTRATE				

3. ANALISI MISSIONI E PROGRAMMI

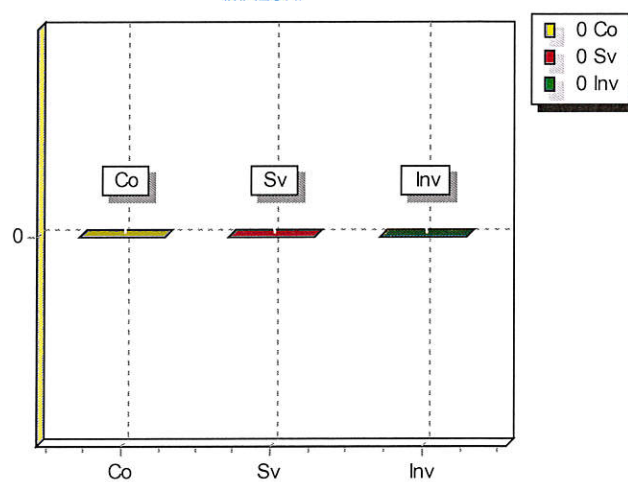
SPESA PREVISTA PER LA REALIZZAZIONE DELLA MISSIONE N° 16 Agricoltura, politiche agroalimentari e pesca

ANNO	SPESA CORRENTE				SPESE DI INVESTIMENTO		TOTALE (a + b + c)	Variazione % sul totale delle spese finali (Tit.I e II)
	CONSOLIDATA		DI SVILUPPO					
	Entità (a)	% sul totale	Entità (b)	% sul totale	Entità (c)	% sul totale		
2019		0,00		0,00		0,00	0,00	0,00
2020		0,00		0,00		0,00	0,00	0,00
2021		0,00		0,00		0,00	0,00	0,00

RISORSE 2019



IMPIEGHI



3. ANALISI MISSIONI E PROGRAMMI

MISSIONE N° 17 Energia e diversificazione delle fonti energetiche

PROGRAMMI PER MISSIONE	2
RESPONSABILE	

3. ANALISI MISSIONI E PROGRAMMI

RISORSE CORRENTI ED IN CONTO CAPITALE PER LA RELIZZAZIONE DELLA MISSIONE

N° 17 Energia e diversificazione delle fonti energetiche

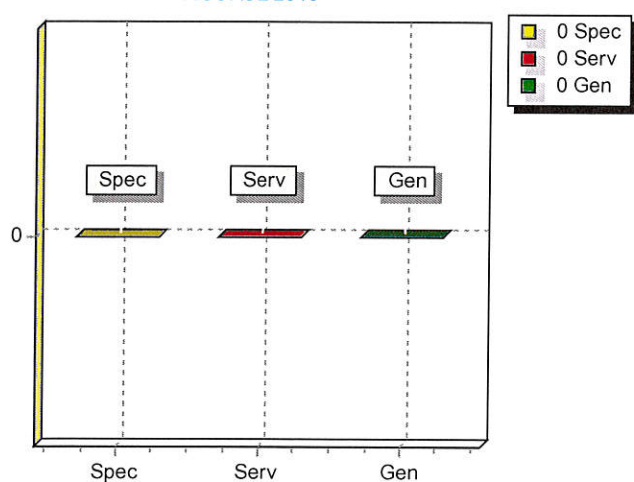
ENTRATE	2019	2020	2021	Legge di finanziamento e articolo
ENTRATE SPECIFICHE				
Stato				
Regione				
Provincia				
Unione Europea				
Cassa DDPP				
Altri Indebitamenti				
Altre Entrate				
TOTALE ENTRATE SPECIFICHE				
ENTRATE DA SERV.PUBBLICI				
ENTRATE DA RISORSE GEN.				
TOTALE ENTRATE				

3. ANALISI MISSIONI E PROGRAMMI

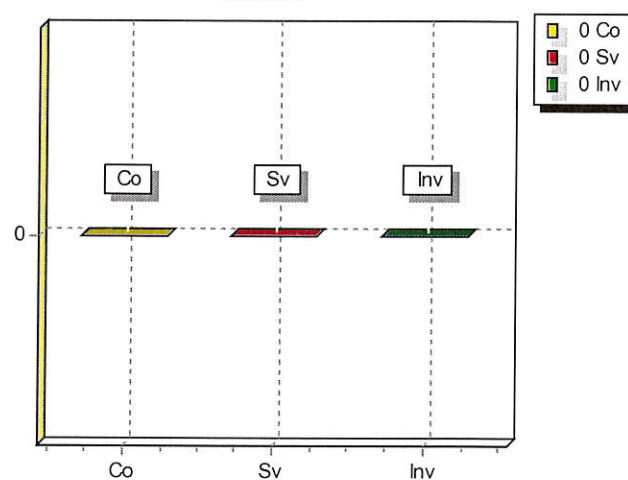
SPESA PREVISTA PER LA REALIZZAZIONE DELLA MISSIONE N° 17 Energia e diversificazione delle fonti energetiche

ANNO	SPESA CORRENTE				SPESE DI INVESTIMENTO		TOTALE (a + b + c)	Variazione % sul totale delle spese finali (Tit.I e II)
	CONSOLIDATA		DI SVILUPPO					
	Entità (a)	% sul totale	Entità (b)	% sul totale	Entità (c)	% sul totale		
2019		0,00		0,00		0,00	0,00	0,00
2020		0,00		0,00		0,00	0,00	0,00
2021		0,00		0,00		0,00	0,00	0,00

RISORSE 2019



IMPIEGHI



3. ANALISI MISSIONI E PROGRAMMI

MISSIONE N° 18 Relazioni con le altre autonomie territoriali e locali

PROGRAMMI PER MISSIONE

2

RESPONSABILE